

Persmededeling

Resultaten eerste semester 2006 – 31 augustus 2006

Resultaten van het 1ste semester 2006

- **De aardgasverkoop stijgt met 2,6 %: lichte daling verkoop in België en sterke stijging verkoop in het buitenland en arbitrage.**
- **In een algemene context van sterke spanningen op de energiemarkten stijgt het bedrijfsresultaat (EBIT) met 26% ten opzichte van 30 juni 05 en bedraagt 186 miljoen €**
- **Het netto geconsolideerde resultaat (aandeel van de Groep), bedraagt 183 miljoen €, een stijging met 158%. Deze sterke stijging is voornamelijk het gevolg van boekhoudkundige effecten te wijten aan de variatie in reële waarde van grondstoffencontracten (IAS 39).**

1. Markante feiten

Commerciële ontwikkelingen

Belangrijke doorbraak op de B2B-markt in Nederland (9 TWh, gespreid over drie jaar) en eerste leveringscontracten met gemeentelijke distributiebedrijven (Stadtwerke) in Duitsland. In Frankrijk bevoorraadt Distrigas thans meer dan 100 industriële sites.

Klantenservice

Lancering van de nieuwe website van Distrigas. De website is meer commercieel opgevat en laat klanten en prospecten uitvoerig kennismaken met het producten- en dienstenaanbod. Via een beveiligd extranet krijgen ze bovendien toegang tot online informatie (opvolging van verbruik, facturen, informatie over de marktevolutie, ...).

LNG-bevoorrading

De aankoop van verschillende 'spot' LNG cargo's (vloeibaar aardgas) afkomstig uit Egypte en Qatar getuigt van het dynamisme van Distrigas op deze markt.

Terbeschikkingstelling van hervergassingscapaciteit in Zeebrugge

Tijdens de maanden juni en juli heeft Distrigas een gedeelte van haar contractuele hervergassingscapaciteit in de terminal van Zeebrugge ter beschikking gesteld van andere LNG-invoerders. Zo konden er, naast de volumes die Distrigas voor eigen rekening invoerde, twee cargo's worden gelost, hervergast en gecommmercialiseerd.

Persmededeling

Resultaten eerste semester 2006 – 31 augustus 2006

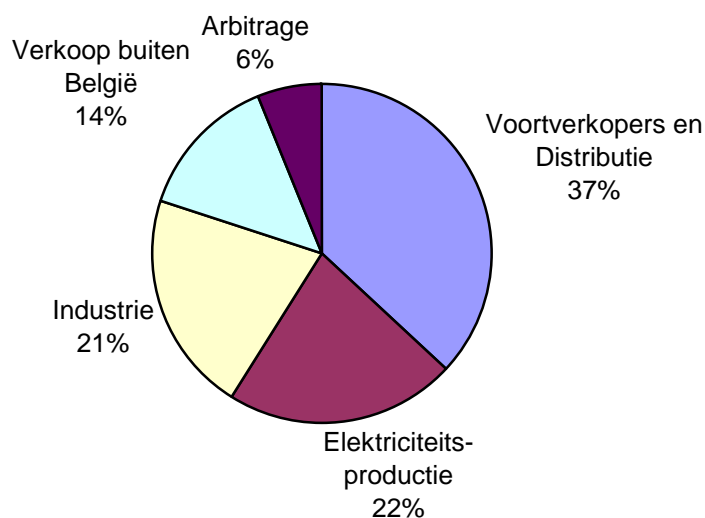
Terbeschikkingstelling van capaciteit op de Interconnector

Evenals vorige winter biedt Distrigas ook dit jaar een gedeelte van haar capaciteit in de Interconnector (capaciteit die sinds november 2005 verhoogd is) aan op de secundaire markt. Bovenop haar eigen arbitrageverkoop in het Verenigd Koninkrijk, draagt de onderneming aldus verder bij tot de gedeeltelijke aanvulling van de tekorten op de Engelse markt, die recent afhankelijk geworden is van invoer voor haar aardgasbevoorrading.

2. Aardgasverkoop: + 2,6 %

In de loop van het eerste semester 2006 heeft de totale aardgasverkoop van Distrigas een stijging van 2,6% laten optekenen ten opzichte van dezelfde periode in 2005.

In TWh	1 ^{ste} sem. 05	1 ^{ste} sem. 06	Vershil
Voortverkopers/Distributie	40,5	43,3	+ 7,1 %
Industrie	26,3	25,6	- 2,6 %
Elektriciteitsproductie	28,4	24,6	- 13,6 %
Verkoop in België	95,2	93,5	- 1,8 %
Verkoop buiten België	13,3	16,3	+ 22,6 %
Arbitrageverkoop	5,2	6,8	+ 30,8 %
Verkoop buiten België en arbitrageverkoop	18,5	23,1	+ 24,9 %
Totaal	113,7	116,6	+ 2,6 %
Totaal in miljarden m ³	9,8	10	



Persmededeling

Resultaten eerste semester 2006 – 31 augustus 2006

2.1. Verkoop in België: - 1,8 %

- De **verkoop aan voortverkopers en distributieondernemingen** is toegenomen met 7,1%, voornamelijk onder invloed van de lagere temperaturen tijdens de eerste vier maanden in vergelijking met dezelfde periode van vorig jaar. Dit heeft uiteraard te maken met de strengere en langere winter die heel Europa in zijn greep heeft gehouden.
- Ondanks het feit dat Distrigas steeds meer rechtstreeks verkoopt aan industriële klanten die op het distributienet zijn aangesloten, laat de **verkoop aan het segment industriële klanten** een daling met 2,6% zien. Deze daling houdt enerzijds verband met het krimpend marktaandeel in dit segment en anderzijds met de slechtere conjunctuur in verschillende sectoren. In de chemische nijverheid is de verkoop met 10% teruggevallen, terwijl de geleverde volumes dan weer een stijging laten optekenen in de glasnijverheid, de voedingssector en de staalindustrie.
- **De verkoop aan de elektriciteitsproductie** is met 13,6% gedaald. Deze evolutie is hoofdzakelijk toe te schrijven aan de daling van de LNG-leveringen die specifiek voor elektriciteitscentrales bestemd zijn.

2.2. Verkoop buiten België en arbitrageverkoop: + 24,9 %

In het totaal is de verkoop buiten België met 22,6% toegenomen dankzij de gestegen verkoop in Frankrijk en de eerste leveringen aan Nederlandse klanten. De verkoop in het Groothertogdom Luxemburg is eveneens met meer dan 10% gestegen onder invloed van de strengere winter.

In de winter van 2006 liet ook de arbitrageverkoop een duidelijke stijging optekenen. De LNG-verkoop aan andere Europese energiebedrijven daarentegen, is gevoelig gedaald ten opzichte van het recordniveau dat in 2005 werd bereikt.

Persmededeling

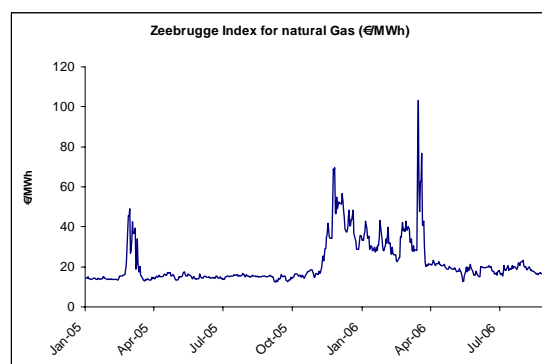
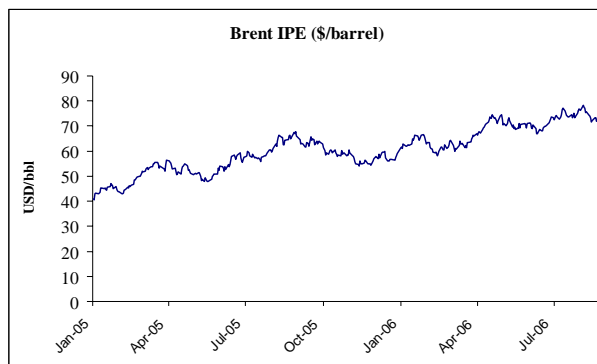
Resultaten eerste semester 2006 – 31 augustus 2006

3. Energieprijzen onder hoogspanning

De wereldwijde energiemarkt heeft aan grote spanningen blootgestaan, waarbij de prijs voor een vat ruwe aardolie (Brent, IPE London) boven de 78,5 \$ werd gestuwd.

De gasprijzen op de kortetermijnmarkten (« spotmarkten ») hebben van hun kant tijdens het eerste trimester eveneens forse schommelingen ondergaan, soms van korte duur en zelfs piekend tot meer dan 100 €/MWh. De vrees voor een gastekort op de Britse markt tijdens de winter is wellicht de belangrijkste reden voor deze prijsvolatiliteit op het vasteland.

Ondanks deze factoren is de gemiddelde aardgasprijs niet zo sterk gestegen als de prijs van concurrerende producten, zowel voor huishoudelijke als voor industriële klanten. Verder is uit verschillende recente studies, waaronder die van de CREG, gebleken dat de Belgische aardgasprijzen voor industriële klanten nog altijd tot de meest concurrentiële van Europa behoren.



4. Onderzoek van de Europese Commissie

In mei jongstleden heeft de Europese Commissie een bezwaarschrift naar Distrigas verzonden waarin zij stelt dat Distrigas haar concurrenten de toegang tot de Belgische markt belemmert door industriële klanten contracten met een langere duur dan één jaar aan te bieden.

Via de onderhandelingen die Distrigas met de Commissie voert, tracht de onderneming een oplossing te vinden die haar zal toelaten om verder zo goed mogelijk aan de behoeften van haar klanten tegemoet te komen.

Persmededeling

Resultaten eerste semester 2006 – 31 augustus 2006

5. Geconsolideerde halfjaarresultaten

De halfjaarlijkse geconsolideerde financiële rekeningen zijn opgemaakt conform de IAS/IFRS boekhoud- en waarderingsprincipes (*International Financial Reporting Standards*) zoals aanvaard binnen de Europese Unie

Ze zijn eveneens opgemaakt op basis van dezelfde boekhoudmethodes die gebruikt werden voor het opstellen van de jaarlijkse geconsolideerde financiële rekeningen die per 31 december 2005 werden afgesloten. Na 1 januari 2006 werd er geen nieuwe norm of interpretatie toegepast en onderging de consolidatiekring geen wijzigingen.

□ Kerncijfers

in miljoen EUR	30.06.2005	30.06.2006	Evolutie
Opbrengsten uit gewone bedrijfsvoering	1.898,58	2.617,21	718,63
Bedrijfsresultaat (EBIT)	147,59	186,00	38,41
Resultaat uit gewone bedrijfsvoering (*)	97,18	253,82	156,64
Netto financieel resultaat	9,12	9,17	0,05
Bedrijfsresultaat na netto financieel resultaat	106,30	262,99	156,69
Aandeel in het resultaat van ondernemingen waarop vermogensmutatie is toegepast	0,02	0,08	0,06
Resultaat vóór belastingen	106,32	263,07	156,75
Belastingen	-32,50	-78,88	-46,38
Nettoresultaat van de periode	73,82	184,19	110,37
Aandeel van derden	2,84	1,18	-1,66
Aandeel van de Groep in het nettoresultaat van de periode	70,98	183,01	112,03
Nettoresultaat per aandeel (in EUR)	101,03	260,46	159,44

(*) Omvat het bedrijfsresultaat, alsook de schommeling in de reële waarde van financiële instrumenten die met aankoop- en verkoopverrichtingen van energie verband houden.

□ Toelichting bij de kerncijfers en de balans van het 1ste semester 2006

Opbrengsten uit gewone bedrijfsuitoefening (omzet)

De geconsolideerde omzet van DISTRIGAS over het eerste semester 2006 bedraagt 2.617,21 miljoen € tegenover 1.898,58 miljoen € over dezelfde periode van vorig jaar. Deze forse toename is voornamelijk het gevolg van de stijgende gasprijzen, hetgeen echter geen rechtstreekse weerslag op de operationele marges heeft gehad.

Persmededeling

Resultaten eerste semester 2006 – 31 augustus 2006

De omzet in België kent een lichte stijging in vergelijking met dezelfde periode van verleden jaar, vooral in het segment « Voortverkopers / Distributie» ten gevolge van de strengere winter in 2006 tov 2005, terwijl er in de overige marktsegmenten een minder gunstige evolutie vastgesteld wordt.

Buiten België heeft Distrigas eveneens een belangrijke omzetstijging gerealiseerd dankzij nieuwe commerciële successen op de Franse markt en de recente commerciële doorbraak op de Nederlandse markt.

De omzet uit de transitactiviteit ten slotte, laat ook een stijging zien in vergelijking met dezelfde periode van 2005.

Bedrijfsresultaat (EBIT)

Het bedrijfsresultaat bedraagt 186,00 miljoen € tegenover een resultaat van 147,59 miljoen € voor dezelfde periode van 2005.

Deze verbetering is gedeeltelijk toe te schrijven aan de gestegen verkoop tijdens het eerste semester van 2006. Maar het grootste gedeelte ervan is evenwel het gevolg van een optimaler portfoliobeheer dat zich rechtstreeks heeft vertaald in betere marges dan in het eerste semester van 2005 en dat bovendien toegelaten heeft om dankzij de gunstige marktomstandigheden diverse arbitrageverrichtingen te kunnen uitvoeren.

Resultaat uit de gewone bedrijfsvoering

Het resultaat uit de gewone bedrijfsvoering stijgt met 156,64 miljoen € tot 253,82 miljoen €. Bij de analyse van deze aanzienlijke stijging moet rekening worden gehouden met het feit dat deze indicator beïnvloed wordt door de toepassing van de IAS 39 norm die Distrigas ertoe verplicht om op elke balansdatum de financiële instrumenten tegen hun reële waarde te evalueren, met inbegrip van sommige grondstoffencontracten.

We herinneren eraan dat in het vorige boekjaar (balansdatum 31 december 2005) een negatieve variatie van de reële waarde van financiële instrumenten en grondstoffencontracten werd geboekt ten gevolge van de ongunstige evolutie van de toenmalige referentiemarktprijzen. Deze negatieve impact vertegenwoordigde eigenlijk een toekomstig theoretisch risico van margeverlies.

Op 30 juni 2006 kende de reële waarde van deze instrumenten en contracten evenwel een positieve evolutie, hetgeen als gevolg heeft dat het hogervermelde theoretische risico tegengeboekt werd en aldus de stijging van het resultaat uit de gewone bedrijfsvoering verklaart.

Los van dit 'mechanische' effect van de toepassing van de IAS 39 norm zou het resultaat uit de gewone bedrijfsvoering in dezelfde grootteorde als de EBIT zijn toegenomen.

Belastingen

De belastingen bedragen 78,88 miljoen € tegenover 32,50 miljoen € in het eerste semester van 2005, omwille van het hogere resultaat vóór belastingen.

De gemiddelde aanslagvoet is ongewijzigd gebleven in vergelijking met het eerste semester van 2005.

Persmededeling

Resultaten eerste semester 2006 – 31 augustus 2006

Resultaat van de periode

Het nettoresultaat van de periode bedraagt 184,19 miljoen €. Het aandeel van de Groep in dit resultaat vertegenwoordigt 183,01 miljoen €.

Balans (zie bijlagen)

Per einde van het eerste semester 2006 bedraagt het balanstotaal 2.296,03 miljoen €, dat is een daling met 527,89 miljoen € in vergelijking met de geconsolideerde financiële rekeningen per 31 december 2005.

Deze daling houdt voornamelijk verband met de toepassing van de boekhoud- en waarderingsprincipes van financiële instrumenten in overeenstemming met de IAS 39 norm, alsook met het seizoensgebonden karakter van de aardgasverkoop dat gepaard gaat met een vermindering van stocks, vorderingen en handelsschulden ten opzichte van 31 december 2005, al werd dit enigszins gecompenseerd door de vastgestelde prijsstijgingen tijdens de beschouwde periode.

Kasstromen (zie bijlagen)

De operationele activiteiten van Distrigas hebben tijdens het eerste semester van 2006 een cashflow van 36,43 miljoen € gegenereerd.

De negatieve financieringskasstromen (- 126,86 miljoen €) komen voornamelijk overeen met de uitkering – in mei 2006 – van het dividend van Distrigas NV voor het boekjaar 2005 (of 125,42 miljoen €).

Bijgevolg bedragen de geldmiddelen en de kas-equivalenten per einde van het eerste semester 862,52 miljoen €, hetgeen een daling is met 91,95 miljoen € in vergelijking met 31 december 2005.

6. Vooruitzichten voor het jaar 2006

Op basis van de trends die tot eind augustus zijn waargenomen, zou het netto geconsolideerde resultaat over het boekjaar hoger moeten uitvallen dan in 2005. Niettemin wensen we eraan te herinneren dat de IFRS-normen vereisen dat sommige grondstoffencontracten tegen de reële waarde worden gewaardeerd wat de volatiliteit van het resultaat verhoogt. Bijgevolg, en zoals ook uit deze halfjaarcijfers blijkt, zal het resultaat van Distrigas afhankelijk zijn van boekhoudkundige effecten ten gevolge van de schommelingen in de energieprijzen.

Persmededeling

Resultaten eerste semester 2006 – 31 augustus 2006

7. Verslag van het beperkt nazicht van de geconsolideerde halfjaarcijfers voor de zes maanden eindigend op 30 juni 2006

Wij hebben een beperkt nazicht uitgevoerd van de bijgevoegde beknopte geconsolideerde balans, beknopte geconsolideerde winst- en verliesrekening, beknopte geconsolideerde kasstroomtabel en beknopt geconsolideerd mutatieoverzicht van het eigen vermogen (gezamenlijk de "halfjaarlijkse geconsolideerde financiële informatie") van DISTRIGAS NV ("de vennootschap") en haar dochterondernemingen (samen "de Groep") voor de zes maanden eindigend op 30 juni 2006. De Raad van Bestuur is verantwoordelijk voor het opstellen van deze halfjaarlijkse geconsolideerde financiële informatie. Onze verantwoordelijkheid is een oordeel uit te brengen op deze halfjaarlijkse geconsolideerde financiële informatie op basis van ons beperkt nazicht.

De halfjaarlijkse geconsolideerde financiële informatie is opgesteld in overeenstemming met de opname- en waarderingsgrondslagen van de International Financial Reporting Standards zoals aanvaard binnen de Europese Unie.

Ons beperkt nazicht werd verricht overeenkomstig de in België geldende controleaanbevelingen i.v.m. het beperkt nazicht zoals uitgevaardigd door het Instituut der Bedrijfsrevisoren. Een beperkt nazicht bestaat voornamelijk uit de bespreking van de geconsolideerde financiële informatie met het management en analytisch onderzoek en andere ontledingen van de halfjaarlijkse geconsolideerde financiële informatie en onderliggende financiële data. Een beperkt nazicht is minder diepgaand dan een volkomen controle van de geconsolideerde jaarrekening in overeenstemming met de algemeen aanvaarde controlenormen i.v.m. de geconsolideerde jaarrekening zoals uitgevaardigd door Instituut der Bedrijfsrevisoren. Dienovereenkomstig verstrekken wij geen controleverslag.

Op basis van ons beperkt nazicht, kwamen er geen elementen of feiten aan onze aandacht welke ons doen geloven dat de halfjaarlijkse geconsolideerde financiële informatie voor de zes maanden eindigend op 30 juni 2006 niet is opgesteld overeenkomstig de wettelijke en bestuursrechterlijke voorschriften en de opname- en waarderingsgrondslagen van de International Financial Reporting Standards zoals aanvaard binnen de Europese Unie.

30 augustus 2006

De Commissaris

DELOITTE Bedrijfsrevisoren
BV o.v.v.e. CVBA
Vertegenwoordigd door Jurgen Kesselaers

Persmededeling

Resultaten eerste semester 2006 – 31 augustus 2006

□ Bijlagen : Geconsolideerde rekeningen

Samenvatting van de geconsolideerde balans

In miljoen EUR	31.12.2005	30.06.2006	Evolution
VASTE ACTIVA	685,90	667,15	-18,75
Immateriële en materiële vaste activa	367,40	356,37	-11,03
Leasevorderingen	168,63	168,63	0,00
Deelnemingen	97,00	97,00	0,00
Afgeleide instrumenten	47,87	38,35	-9,52
Overige vaste activa	5,00	6,80	1,80
VLOTTENDE ACTIVA	2.138,02	1.628,88	-509,14
Voorraden	172,78	150,81	-21,97
Leasevorderingen	16,65	13,97	-2,68
Handelsvorderingen en overige vorderingen	748,21	468,35	-279,86
Afgeleide instrumenten	224,79	125,68	-99,11
Geldmiddelen en kasequivalenten	954,47	862,52	-91,95
Overige vlottende activa	21,12	7,55	-13,57
TOTAAL ACTIVA	2.823,92	2.296,03	-527,89
EIGEN VERMOGEN	991,20	1.041,72	50,52
Maatschappelijk kapitaal	66,23	66,23	0,00
Reserves	913,22	961,45	48,23
Minderheidsbelangen	11,75	14,04	2,29
LANGLOPENDE VERPLICHTINGEN	460,53	453,14	-7,39
Voorzeningen, pensioen en soortelijke voordelen	35,01	31,49	-3,52
Lease- & overige financiële verplichtingen	184,26	184,26	0,00
Overige langlopende verplichtingen	67,16	67,06	-0,10
Passiva van uitgestelde belastingen	124,51	130,91	6,40
Afgeleide instrumenten	49,59	39,42	-10,17
KORTLOPENDE VERPLICHTINGEN	1.372,19	801,17	-571,02
Voorzeningen	18,29	54,65	36,36
Lease- & overige financiële verplichtingen	21,46	9,57	-11,89
Overige financiële verplichtingen	91,26	88,55	-2,71
Handelsschulden en overige verplichtingen	967,97	509,00	-458,97
Afgeleide instrumenten	268,48	127,99	-140,49
Overige kortlopende verplichtingen	4,73	11,41	6,68
TOTAAL PASSIVA	2.823,92	2.296,03	-527,89

Persmededeling

Resultaten eerste semester 2006 – 31 augustus 2006

Geconsolideerde staat van de evolutie van het eigen vermogen

Het eigen vermogen evolueerde als volgt gedurende het eerste semester:

In miljoen EUR	Maat- schappelijk kapitaal	Reserves			Totaal van de reserves	Minderheids- belangen	Totaal
		Reserve van voor verkoop beschikbare deelnemingen	Reserve verbonden met dekkings- instrumenten	Overige reserves			
Boekhoudwaarde per 31.12.2005	66,23	38,47	19,68	855,07	913,22	11,75	991,20
Uitgekeerde dividenden				-125,42	-125,42	1,11	-124,31
Nettoresultaat over de periode				183,01	183,01	1,18	184,19
Variatie van de reële waarde van voor verkoop beschikbare deelnemingen					0,00		0,00
Variatie van de reële waarde van dekkingsinstrumenten			-9,49		-9,49		-9,49
Overige variaties				0,13	0,13		0,13
Boekwaarde per 30.06.2006	66,23	38,47	10,19	912,79	961,45	14,04	1.041,72

Samenvatting van de geconsolideerde kasstroomtabel

In miljoen EUR	30.06.2005	30.06.2006
Thesaurie bij aanvang periode	855,77	954,47
Operationele kasstromen	132,63	36,43
Investeringskasstromen	-25,77	-1,69
Financieringskasstromen	-100,10	-126,86
Variatie wisselkoers en consolidatiekring	5,28	0,17
Netto-evolutie thesaurie	12,04	-91,95
Thesaurie bij afsluiten periode	867,81	862,52

Persmededeling

Resultaten eerste semester 2006 – 31 augustus 2006

Contactpersonen

Pers:

Thierry Rotsart
Tel.: +32 (0)2 557 31 56
Fax: +32 (0)2 557 31 03
e-mail: thierry.rotsart@distri.be

Investor relations:

Yves Vercammen - CFO
Tel.: +32 (0)2 557 30 42
Fax: +32 (0)2 557 31 04
e-mail: yves.vercammen@distri.be

Jan Van Brabant
Tel.: +32 (0)2 518 65 99
Fax: +32 (0)2 518 62 85
e-mail: jan.vanbrabant@distri.be

Andere talen

Dit persbericht is eveneens beschikbaar in het Frans en in het Engels. U kunt het ook raadplegen op de website van DISTRIGAS: www.distrigas.be.

Distrigas NV
Nijverheidsstraat 10
B-1000 Brussel
BTW: BE 476.201.605
RPR: 0476201605
Tel.: +32 (0)2 557 30 01
Fax: +32 (0)2 557 31 12