



distrigas

Jaarverslag

Januari 2010

Raad van bestuur
23 maart 2010

Jaarverslag - 10^{de} boekjaar

Verslag aan de algemene vergadering van 21 april 2010

Gids van de aandeelhouder

Agenda van de aandeelhouder

21 april 2010 > Algemene vergadering

28 april 2010 > Uitbetaling van het dividend

Dividend per aandeel Distrigas (in euro)

Het voorgestelde totale dividend voor januari 2010 bedraagt 1.635.968,93 euro, of ongeveer 2,33 euro per maatschappelijk aandeel.

Distrigas heeft zich sinds de opening van de energiemarkten actief geprofileerd als een referentiespeler in de West-Europese aardgashandel.

We verkopen aardgas aan:

- . industriële klanten*
- . voortverkopers van aardgas*
- . elektriciteitsproducenten*

Wij zijn ook actief in:

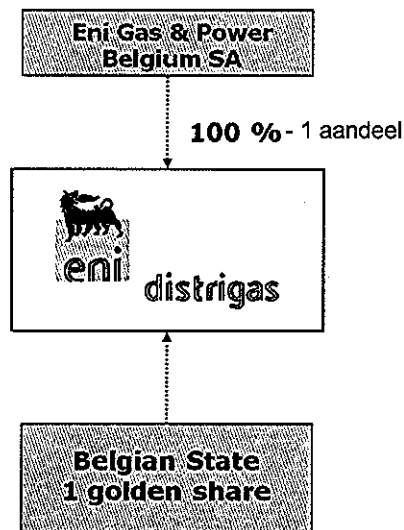
- . de arbitrage (trading) van aardgas*
- . de verkoop en het transport van LNG (vloeibaar aardgas)*

Distrigas biedt haar klanten een hele waaier van flexibele diensten op maat aan om een betrouwbare aardgasbevoorrading tegen een concurrentiële prijs te verzekeren.

Distrigas maakt deel uit van de Eni-Groep. Eni is een van de belangrijkste geïntegreerde energiebedrijven. Haar activiteiten zijn verspreid over meer dan 70 landen. Haar 79 000 medewerkers zijn actief in de olie-, gas- en elektriciteitsproductie en -verkoop, in de petrochemie, de bouw en engineering van betrokken installaties en infrastructuur. In al deze activiteiten heeft Eni een leidende internationale marktpositie.

Aandeelhouderschapstructuur

Aandeelhouderschap op 31 december 2009



Aardgasverkoop

in TWh	31.01.2009	31.01.2010	Vershil
Voortverkopers	9,5	10,1	6 %
Industrie	3,2	4,6	42 %
Elektriciteitsproducenten	2,3	2,0	-14 %
Verkoop in België	15,1	16,7	11 %
Verkoop buiten België	2,9	2,7	-7 %
Arbitrage	4,4	4,2	-4 %
Verkoop buiten België en arbitrage	7,3	6,9	-5 %
Totaal	22,4	23,6	5 %

in miljard m ³ (1mia m ³ = 10.5833 TWh)	31.01.2009	31.01.2010	Vershil
Voortverkopers	0,90	0,96	6 %
Industrie	0,30	0,43	42 %
Elektriciteitsproducenten	0,22	0,19	-14 %
Verkoop in België	1,43	1,58	11 %
Verkoop buiten België	0,28	0,26	-7 %
Arbitrage	0,41	0,40	-4 %
Verkoop buiten België en arbitrage	0,69	0,65	-5 %
Totaal	2,12	2,23	5 %

In januari 2010 steeg de totale verkoop van Distrigas met 5 % in vergelijking met januari 2009, voornamelijk als gevolg van een aanzienlijk herstel van de recessie die een invloed had op de resultaten van vorig jaar.

Verkoop in België

De significante toename van de verkoop in België (+11 % tegenover 2009) als gevolg van een sterk herstel van het industriële verbruik en de koudere temperatuur resulteerde in een hoger verwarmingsverbruik door residentiële klanten, dat slechts gedeeltelijk teniet gedaan werd door een daling van de verkoop aan elektriciteitscentrales.

Verkoop buiten België en arbitrageverkoop

De verkoop buiten België daalde als gevolg van de recessie en de concurrentie, vooral in Frankrijk en Luxemburg.

De arbitrageactiviteiten zijn stabiel.

Synthese van de geconsolideerde jaarrekeningen van Distrigas NV

(volgens Belgische normen, Belgian GAAP)

Overeenkomstig het Wetboek der Vennootschappen heeft de Raad van bestuur de eer de jaarrekeningen, afgesloten op 31 januari 2010, ter goedkeuring voor te leggen aan de Raad van bestuur.

De jaarrekeningen van Distrigas worden voorgesteld volgens de Belgische boekhoudkundige normen.

Kerncijfers (in miljoen euro)	31/01/2010	31/12/2009	Vershil
Omzet	869,99	8.361,39	-7.491,40
Winst uit gewone bedrijfsuitoefening voor belasting	69,75	331,00	-261,25
Winst van het boekjaar	46,59	225,82	-179,23
Cashflow	71,78	278,12	-206,34
Eigen vermogen	634,27	589,32	44,95
Vaste activa	80,87	80,96	-0,09

Synthese van de resultaten van Distrigas nv

Omzet	869,99	8.361,39	-7.491,40
Bedrijfswinst	78,67	600,70	-522,03
Financieel resultaat	-8,92	-269,70	260,78
Winst uit gewone bedrijfssoefening voor belasting	69,75	331,00	-261,25
Uitzonderlijk opbrengsten	0,00	0,00	0,00
Belasting op het resultaat	23,16	105,18	-82,02
Winst van het Boekjaar	46,59	225,82	-179,23

Resultaatverwerking

Te bestemmen winst	190,80	249,21	-58,41
Winst van het boekjaar	46,59	225,82	-179,23
Overgedragen winst van het vorige boekjaar	144,21	23,39	120,82
Bestemming van de winst	190,80	249,21	-58,41
Overige reserves	0	0	0,00
Vergoeding van het kapitaal	1,64	105,00	-103,36
Over te dragen winst	189,16	144,21	44,95

Korte toelichting bij de resultaten op 31 januari 2010

Synthese van de rekeningen van Distrigas nv (in miljoenen euro)

	31/01/2010	31/01/2009 pro forma niet geauditeerd	Vershil
Omzet	869,99	957,62	-87,63
Bedrijfswinst	78,67	78,44	0,23
Financieel resultaat	-8,92	-20,96	12,04
Winst uit gewone bedrijfsvoering voor belasting	69,75	57,48	12,27
Uitzonderlijk opbrengsten	0,00	0,0	0,0
Belasting op het resultaat	23,16	19,04	4,12
Winst van het boekjaar	46,59	38,44	8,15

De resultatenrekening op 31 januari 2010 is louter pro-forma ter vergelijking karakter en werd niet geauditeerd.

Inkomsten (-9,2 % of -88 miljoen euro)

In januari 2010 bedroegen de inkomsten 870 miljoen euro, een daling van 87,6 miljoen euro (-9,2 %) ten opzichte van het vorige boekjaar.

Deze omzetsdaling was het gevolg van de prijsdaling (-24 %) op jaarbasis, die gedeeltelijk gecompenseerd werd door de volumetoename dankzij het herstel van de wereldwijde recessie.

Bedrijfsresultaat (+0,3 % of +0,23 miljoen euro)

Het bedrijfsresultaat van 79 miljoen euro is in overeenstemming met het bedrijfsresultaat van het voorgaande boekjaar.

Financieel resultaat (+57,4 % of +12 miljoen euro)

De verbetering van het financiële resultaat is voornamelijk te verklaren door de evolutie van de inkomsten uit financiële instrumenten die door de groep worden gebruikt om verschillende risico's die voortvloeien uit de trading activiteiten te dekken.

Nettoresultaat (+21,2 % of +8 miljoen euro)

Het courante resultaat voor belastingen bedraagt 70 miljoen euro, d.i. 12 miljoen euro hoger dan in 2009, dankzij de verbetering van het financieel resultaat.

De nettowinst bedraagt 47 miljoen euro, d.i. 8 miljoen euro hoger dan in 2009.

Dividend

Op basis van de gecontroleerde jaarrekening van Distrigas NV (Belgische algemeen aanvaarde boekhoudregels) op 31 januari 2010 bedraagt de nettowinst 44,90 miljoen euro, inclusief 1,64 miljoen euro gegenereerd door de activiteiten van de Shipping divisie en 43,26 miljoen euro door de andere activiteiten.

In overeenstemming met de statuten zal de Raad van bestuur aan de algemene vergadering van aandeelhouders voorstellen om dit resultaat als volgt te bestemmen:

- ✓ de uitkering van een dividend van 1.635.968,93 euro, of ongeveer 2,33 euro per aandeel, inclusief het door de Shipping divisie gegenereerde resultaat. Eni Gas &

Power en de Belgische Staat zijnde niet onderworpen aan de roerende voorheffing, het bruto dividend is gelijk aan het netto dividend;

Dit voorstel werd aangenomen om te voldoen aan de voorwaarden van het financiële plan dat bij de notaris werd neergelegd bij de oprichting van de dochteronderneming **Distrigas LNG-Shipping NV** (zie "Gebeurtenissen na het einde van het jaar").

- ✓ het naar het volgende boekjaar over te dragen saldo, namelijk 43,26 miljoen euro, waardoor het bedrag van de overgedragen winst op 31 januari 2009 op 187,47 miljoen euro komt, tegenover 144,21 miljoen euro op het einde van het vorige boekjaar.

Balans van Distrigas nv op 31 januari 2010 (in duizenden euro)

Activa	31/01/2010	31/12/2009	Vershil
Vaste activa	80.871	80.957	-86
Immateriële vaste activa	524	543	-19
Materiële vaste activa	7.447	7.526	-79
Financiële vaste activa	72.900	72.888	12
Vlottende activa	1.925.697	1.664.626	261.071
Voorraden	59.084	95.055	-35.971
Vorderingen op ten hoogste één jaar	1.023.256	992.320	30.936
Geldbelegingen	769.323	504.264	265.059
Liquide middelen	69.037	59.072	9.965
Overlopende rekeningen	4.997	13.915	-8.918
	2.006.568	1.745.583	260.985
Passiva	31/01/2010	31/12/2009	Vershil
Eigen vermogen	634.275	589.322	44.953
Maatschappelijk kapitaal	66.228	66.228	0
uitgiftepremies	41	41	0
Herwaarderingsmeerwaarden	1.494	1.494	0
Reserves	377.353	377.353	0
Overgedragen winst	189.159	144.206	44.953
Voorzieningen en uitgestelde belastingen	100.340	98.415	1.925
Voorzieningen voor risico's en kosten	100.340	98.415	1.925
Schulden	1.271.953	1.057.846	214.107
Schulden op ten hoogste één jaar	1.263.199	1.045.054	218.145
Overlopende rekening	8.754	12.792	-4.038
	2.006.568	1.745.583	260.985

De totale activa bedragen 2.006,57 miljoen euro op het einde van januari 2010, d.i. 260,98 miljoen euro hoger dan aan het einde van 2008.

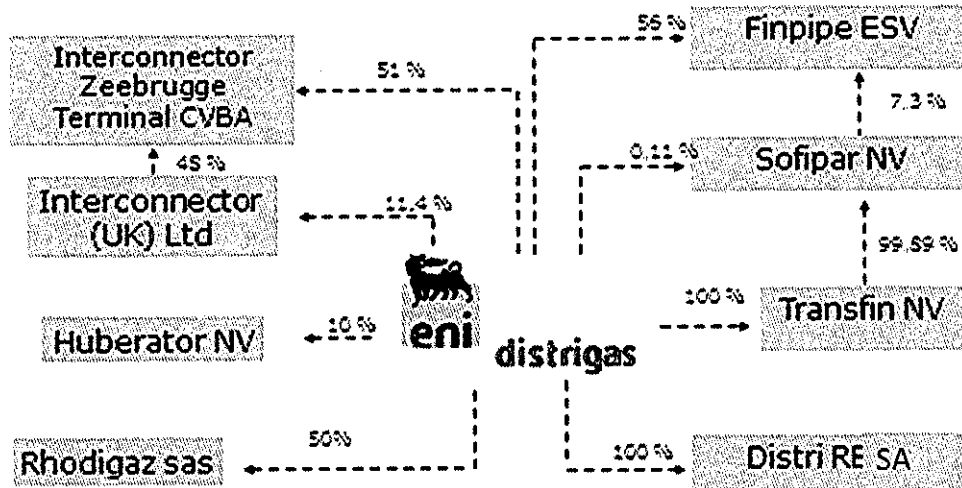
De stijging wordt verklaard door een tijdelijke stijging van de handelsschulden die betaald werden op 1 februari in plaats van op zondag 31 januari.

Kasstroomtabel januari 2010

In miljoen euro	31.01.2010	31.12.2009
Thesaurie bij aanvang periode	563,33	335,69
Operationele kasstromen	283,96	638,61
Investeringskasstromen	0,00	-2,57
Financieringskasstromen	-10,05	-468,86
Variatie wisselkoers en consolidatiekring	1,12	60,47
Netto-evolutie thesaurie	275,03	227,65
Thesaurie bij afsluiten periode	838,36	563,33

De geldmiddelen en kasequivalenten bedragen 838,4 miljoen euro op het einde van januari 2010, tegenover 563,3 miljoen euro eind 2009 (+275,0 miljoen euro, voornamelijk als gevolg van een tijdelijke stijging van de handelsschulden - zie hierboven).

Activiteiten en resultaten van de dochterondernemingen



Distri RE SA

(aandeel Distrigas 100%)

Dankzij deze herverzekeringsmaatschappij naar Luxemburgs recht kunnen sommige risico's die aan de activiteiten van Distrigas verbonden zijn, doeltreffender worden verzekerd en beheerd. Het gaat over risico's waarvoor de capaciteit van de verzekerings- of herverzekeringsmarkt ontoereikend of te duur is.

In dit kader werd op 24 december 2009 met een partner een beginselakkoord afgesloten over de verkoop van Distri RE.

Finpipe esv

(aandeel Distrigas 56% en Sofipar 7,3%)

Sofipar nv

(aandeel Distrigas 0,11% en Transfin 99,89%)

Transfin nv

(aandeel Distrigas 100%)

Het economisch samenwerkingsverband Finpipe, dat in 1991 werd opgericht, is eigenaar van de leiding Zeebrugge-Blaregnies (transit van Noors gas via Zeepipe) en de vTn leiding tussen Zeebrugge en Eynatten, met een aftakking naar Zelzate. Voor deze leidingen werd met Fluxys een leasing- en exploitatiecontract afgesloten.

Het nettoresultaat van Finpipe esv op 31 januari 2010 bedroeg 0,48 miljoen euro (5,79 miljoen euro op jaarbasis in 2009, rekening houdend met normale belasting van 33,99 %).

Het nettoresultaat van het boekjaar 2009 van Sofipar bedraagt 15,03 miljoen euro en Transfin sloot het boekjaar af met een lichte winst.

Zoals uitgelegd in het Jaarverslag 2009, werden Transfin en Sofipar geïntegreerd in Distrigas op 1 februari 2010 (fusie door overname), zoals goedgekeurd tijdens de buitengewone algemene vergadering op diezelfde datum.

Vóór de fusie hadden Transfin en Sofipar het boekjaar (31 januari 2010) afgesloten, respectievelijk, in evenwicht en met een nettowinst van 0,53 miljoen euro.

Huberator nv
(aandeel Distrigas 10%)

Huberator is de operator van de hub van Zeebrugge en verleent in deze hoedanigheid diensten aan de bedrijven die op de hub actief zijn. Fluxys nv heeft een meerderheidsparticipatie van 90% in Huberator.

Interconnector (UK) Ltd
(aandeel Distrigas 11,4%)

Interconnector (UK) Ltd (afgekort IUK) werd opgericht door een consortium van Europese aardgasbedrijven om de leiding tussen het Britse aardgasnet (Bacton) en het net op het vasteland (Zeebrugge) te bouwen en te exploiteren.

Interconnector Zeebrugge Terminal cvba
(aandeel Distrigas 51%)

Interconnector Zeebrugge Terminal (IZT) is eigenaar en beheert de installaties van de Interconnector Ontvangst Terminal in Zeebrugge.

Het nettoresultaat van het laatste boekjaar, afgesloten op 30 september 2009, bedraagt 0,34 miljoen euro.

Rhodigaz sas
(aandeel Distrigas 50%)

Rhodigaz sas werd in december 2001 opgericht door Distrigas en Rhodia Energy sas voor het onderhandelen, afsluiten en uitvoeren van contracten voor vervoer en opslag van aardgas in Frankrijk.

Dit bedrijf was niet meer actief tijdens het jaar 2009 en zal worden vereffend en ontbonden in 2010.

Deze Vennootschap sloot het boekjaar 2009 af met een lichte winst.

Gebeurtenissen na afsluitingsdatum

Overdracht van de participatie in Distri RE

De ontwikkelingen inzake de participatie van Distrigas in Distri RE, en de motivaties dienaangaande, werden uiteengezet in het punt "Activiteiten en resultaten van de dochtermaatschappijen".

Het eindakkoord, over de overdracht van de hele participatie, werd op 16 februari 2010 ondertekend met de overnemer, onder de opschortende voorwaarde van de goedkeuring van de transactie door de Luxemburgse herverzekeringsregulator.

Dankzij deze overdracht zal Distrigas een aanzienlijke meerwaarde op de verkoop van aandelen kunnen genereren, die positief zal bijdragen tot de resultaten van 2010.

Fusies door overneming van Transfin en Sofipar Gedeeltelijke splitsing van de gefuseerde entiteit en oprichting van Distrigas LNG Shipping

Na zijn belang in Transfin verhoogd te hebben tot 100 %, meer bepaald door de verwerving van 0,2 % van het kapitaal van deze maatschappij die vroeger in handen was van Fluxys LNG, heeft de Raad van bestuur van 21 december 2009 de fusie door overneming van Transfin en Sofipar door Distrigas bekrachtigd, met ingang op 1 februari 2010, na een buitengewone algemene vergadering (BAV) van aandeelhouders op dezelfde datum.

Voorafgaand aan de fusies is de Dienst Voorafgaande Beslissingen (DVB) in fiscale zaken tijdens zijn vergadering van 19 januari 2010 akkoord gegaan met de bij wet vastgestelde toepassing van het immuniseringsstelsel voor de genoemde fusies.

Een van de andere gevolgen van de fusies is bovendien het feit dat Distrigas voortaan 63,3 % van Finpipe esv in handen heeft.

Daarnaast heeft de Raad van bestuur op 21 december 2009, eveneens met ingang op 1 februari 2010 en volgens dezelfde uitvoeringsmodaliteiten, ook de gedeeltelijke splitsing van Distrigas bekrachtigd (na de fusie door overneming van Transfin en Sofipar door Distrigas), evenals de oprichting van Distrigas LNG Shipping.

Deze nieuwe maatschappij neemt de activiteiten van de Shipping divisie over die opgericht was naar aanleiding van de aankoop van een methaantanker (de "Methania") in 2005. Dit onder dezelfde voorwaarden als deze vastgesteld in de ruling die in mei 2005 door de DVB werd toegekend met betrekking tot het zogenoemde "tonnagebelastingstelsel" (cf. Jaarverslag 2005, pagina 126).

Ter informatie, de balansen op 1 februari 2010, van de entiteiten die voortvloeien uit de in de vorige paragrafen besproken fusies en gedeeltelijke splitsing, zijn terug te vinden op de volgende pagina's.

Balans van Distrigas NV op 1 februari 2010, na fusie door overneming van Transfin en Sofipar, en na de gedeeltelijke splitsing en de oprichting van Distrigas LNG Shipping

ACTIVA in euro		01/02/2010
VASTE ACTIVA	20/28	71.861.498,89
Immateriële vaste activa	21	523.759,28
Materiële vaste activa	22/27	424.169,28
Terreinen en gebouwen	22	
Installaties, machines en uitrusting	23	
Meubilair en rollend materieel	24	424.169,28
Leasing en soortgelijke rechten	25	
Overige materiële vaste activa	26	
Activa in aanbouw en vooruitbetalingen	27	
Financiële vaste activa	28	70.913.570,33
Verbonden ondernemingen	280/1	22.990.829,67
Deelnemingen	280	22.990.829,67
Vorderingen	281	
Ondernemingen waarmee een deelnemingsverhouding bestaat	282/3	41.143.907,32
Deelnemingen	282	41.143.907,32
Vorderingen	283	
Andere financiële vaste activa	284/8	6.778.833,34
Aandelen	284	
Vorderingen en borgtochten in contanten	285/8	6.778.833,34
VLOTTENDE ACTIVA	29/58	2.899.647.030,96
Vorderingen op meer dan één jaar	29	
Handelsvorderingen	290	
Overige vorderingen	291	
Vorraden en bestellingen in uitvoering	3	59.083.528,59
Vorraden	30/36	59.083.528,59
Grond- en hulpstoffen	30/31	66.523,63
Handelsgoederen	34	59.017.004,96
Vooruitbetalingen	36	
Bestellingen in uitvoering	37	
Vorderingen op ten hoogste één jaar	40/41	1.041.731.919,10
Handelsvorderingen	40	1.010.908.698,27
Overige vorderingen	41	30.823.220,83
Geldbeleggingen	50/53	1.724.101.036,44
Overige beleggingen	51/53	1.724.101.036,44
Liquide middelen	54/58	69.437.346,69
Overlopende rekeningen	490/1	5.293.200,14
TOTAAL DER ACTIVA	20/58	2.971.508.529,85

PASSIVA in euro

01/02/2010

EIGEN VERMOGEN	10/15	1.613.063.221,59
Kapitaal	10	65.439.722,14
Geplaatst kapitaal	100	65.439.722,14
Uitgiftepremies	11	41.230,09
Herwaardeingsmeerwaarden	12	1.494.235,21
Reserves	13	377.443.149,33
Wettelijke reserve	130	8.230.244,05
Onbeschikbare reserves	131	132,35
Andere	1311	132,35
Belastingvrije reserves	132	2.295.528,25
Beschikbare reserves	133	366.917.244,68
Overgedragen winst (verlies)	14	1.168.644.884,82
VOORZIENINGEN EN UITGESTELDE BELASTINGEN	16	100.339.886,10
Voorzieningen voor risico's en kosten	160/5	100.339.886,10
Grote herstellings- en onderhoudswerken	162	
Overige risico's en kosten	163/5	100.339.886,10
SCHULDEN	17/49	1.258.105.422,16
Schulden op meer dan één jaar	17	
Schulden op ten hoogste één jaar	42/48	1.249.352.463,23
Schulden op meer dan één jaar die binnen het jaar vervallen	42	
Financiële schulden	43	
Kredietinstellingen	430/8	
Overige leningen	439	
Handelsschulden	44	1.040.343.809,22
Leveranciers	440/4	1.040.343.809,22
Schulden met betrekking tot belastingen, bezoldigingen en sociale lasten	45	84.743.805,89
Belastingen	450/3	82.622.844,29
Bezoldigingen en sociale lasten	454/9	2.120.961,60
Overige schulden	47/48	124.264.848,12
Overlopende rekeningen	492/3	8.752.958,93
TOTAAL DER PASSIVA	10/49	2.971.508.529,85

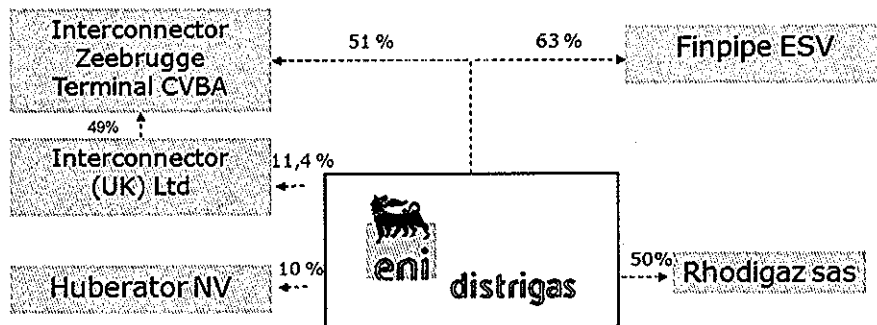
Balans van Distrigas LNG Shipping op 1 februari 2010

ACTIVA in euro		01/02/2010
VASTE ACTIVA	20/28	7.022.592,14
Immateriële vaste activa	21	
Materiële vaste activa	22/27	7.022.592,14
Terreinen en gebouwen	22	
Installaties, machines en uitrusting	23	7.022.592,14
Meubilair en rollend materieel	24	
Leasing en soortgelijke rechten	25	
Overige materiële vaste activa	26	
Activa in aanbouw en vooruitbetalingen	27	
Financiële vaste activa	28	
Verbonden ondernemingen	280/1	
Deelnemingen	280	
Vorderingen	281	
Ondernemingen waarmee een deelnemingsverhouding bestaat	282/3	
Deelnemingen	282	
Vorderingen	283	
Andere financiële vaste activa	284/8	
Aandelen	284	
Vorderingen en borgtochten in contanten	285/8	
VLOTTENDE ACTIVA	29/58	35.881.040,34
Vorderingen op meer dan één jaar	29	
Handelsvorderingen	290	
Overige vorderingen	291	
Voorraden en bestellingen in uitvoering	3	
Voorraden	30/36	
Grond- en hulpstoffen	30/31	
Handelsgoederen	34	
Vooruitbetalingen	36	
Bestellingen in uitvoering	37	
Vorderingen op ten hoogste één jaar	40/41	2.266.453,41
Handelsvorderingen	40	2.266.453,41
Overige vorderingen	41	
Geldbeleggingen	50/53	33.400.000,00
Overige beleggingen	51/53	33.400.000,00
Liquide middelen	54/58	185.206,01
Overlopende rekeningen	490/1	29.380,92
TOTAAL DER ACTIVA	20/58	42.903.632,48

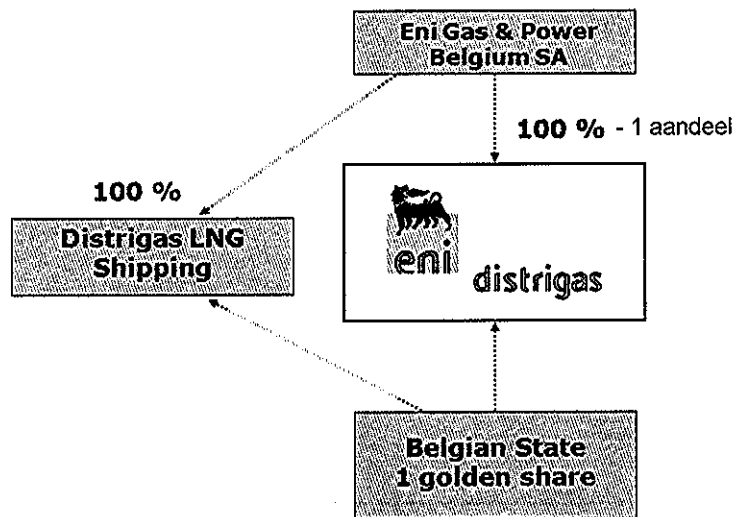
PASSIVA in euro**01/02/2010**

EIGEN VERMOGEN	10/15	8.549.156,90
Kapitaal	10	788.579,55
Geplaatst kapitaal	100	788.579,55
Uitgiftepremies	11	218,72
Herwaardeingsmeerwaarden	12	
Reserves	13	1.560.854,57
Wettelijke reserve	130	43.660,34
Onbeschikbare reserves	131	0,70
Andere	1311	0,70
Belastingvrije reserves	132	12.177,47
Beschikbare reserves	133	1.505.016,06
Overgedragen winst (verlies)	14	6.199.504,06
VOORZIENINGEN EN UITGESTELDE BELASTINGEN	16	
Voorzieningen voor risico's en kosten	160/5	
Grote herstellings- en onderhoudswerken	162	
Overige risico's en kosten	163/5	
SCHULDEN	17/49	34.354.475,58
Schulden op meer dan één jaar	17	
Schulden op ten hoogste één jaar	42/48	34.353.296,31
Schulden op meer dan één jaar die binnen het jaar vervallen	42	
Financiële schulden	43	
Kredietinstellingen	430/8	
Overige leningen	439	
Handelsschulden	44	230.206,86
Leveranciers	440/4	230.206,86
Schulden met betrekking tot belastingen, bezoldigingen en sociale lasten	45	
Belastingen	450/3	
Bezoldigingen en sociale lasten	454/9	
Overige schulden	47/48	34.123.089,45
Overlopende rekeningen	492/3	1.179,27
TOTAAL DER PASSIVA	10/49	42.903.632,48

Structuur van de Distrigas groep op 1 februari 2010



Aandeelhouderschap op 1 februarari 2010



Statutaire wijzigingen met betrekking tot de duur van het boekjaar 2010

Alovoorens in te stemmen met de fiscale neutraliteit van de fusies en de gedeeltelijke splitsing, die door de BAV van 1 februari 2010 werden goedgekeurd, heeft de DVB het verzoek geformuleerd om de duur van het boekjaar 2010 te splitsen. Dit opdat de fiscale administratie in de belastingaangiften van de afzonderlijke maatschappijen duidelijk de toepassing van de verschillende fiscale stelsels zou kunnen onderscheiden die op deze herstructureringen van toepassing zijn.

De Raad van bestuur heeft ingestemd met dit verzoek en heeft tijdens de BAV van 1 februari 2010 de duurwijzigingen van het 10^e boekjaar (beperkt tot de maand januari 2010) en het 11^e boekjaar (11 maanden, van februari 2010 tot december 2010) goedgekeurd.

De duur van het boekjaar zal vanaf het boekjaar 2011 (12^e boekjaar) opnieuw over 12 maanden (januari tot december) gespreid worden.

Rekeningen van Transfin en Sofipar afgesloten op de datum van de fusie door overneming van deze twee maatschappijen door Distrigas (1 februari 2010).

De Raad van bestuur van Distrigas keurde alle rekeningen en beheersverslagen van Transfin en Sofipar goed met betrekking tot het boekjaar afgesloten op 31/12/2009 en de boekhoudperiode afgesloten op 31/01/2010, zoals op 28 januari 2010 voorgesteld en goedgekeurd door de respectieve Raden van bestuur van deze beide maatschappijen.

Belangrijkste risico's en onzekerheden waarmee de Groep wordt geconfronteerd

Operationele, commerciële en financiële risico's

De belangrijkste risico's en onzekerheden waaraan Distrigas is blootgesteld, zijn van uiteenlopende aard: operationeel (evenwicht tussen aankoop en verkoop, leveringen door leveranciers), commercieel (energieprijzen, kredietrisico's) en financieel (wisselkoersen renterisico's).

Beleid van de maatschappij inzake risicobeheer

Om die risico's te dekken heeft Distrigas procedures opgesteld en gespecialiseerde teams samengesteld die de verschillende risicoblootstellingen op continue en gecentraliseerde basis opvolgen.

Distrigas gebruikt financiële instrumenten om zich in te dekken tegen risico's verbonden aan de schommelingen van de energieprijzen, alsook tegen wisselkoersrisico's en schommelingen van de interestvoeten. Het beheer van deze financiële instrumenten gebeurt centraal door een risicobeheerscomité (hierna "Het Comité" genoemd) overeenkomstig de doelstellingen en principes die werden bepaald door de Raad van bestuur.

Het Comité beheert de volgende risico's:

Wisselkoersrisico

Om de gevolgen van schommelingen in de wisselkoersen te verminderen, worden de kasstromen in deviezen gedekt door termijncontracten.

Renterisico

Er worden algemene richtlijnen toegepast om het renterisico te dekken. Deze omvatten de dekking van interesten die verschuldigd zijn op leningen door middel van rentecaps en -swaps (IRS).

Marktrisico

Aangezien de Groep actief is op de grondstoffenmarkt, loopt ze financiële risico's als gevolg van de prijsschommelingen van deze grondstoffen. Om de weerslag van deze prijsschommelingen op de winst- en verliesrekening onder controle te houden, beschikt de Groep over afgeleide instrumenten, binnen de grenzen bepaald door de Raad van Bestuur.

Dit indekkingsbeleid van marktrisico's heeft niet alleen betrekking op gasaankoop- en verkoopposities, maar ook op grondstoffen en andere factoren waarop de gasprijs is geïndexeerd.

Kredietrisico

Distrigas is vooral in haar arbitragetransacties blootgesteld aan kredietrisico's ten aanzien van tegenpartijen bij deze transacties.

Om deze blootstelling te beperken, bepaalt het Comité individuele en algemene grenzen voor de bedragen voor arbitragetransacties en het gebruik van bankwaarborgen overeenkomstig de doelstellingen en principes die werden bepaald door de Raad van bestuur.

Bepaling van de omzet

Om haar omzet te bepalen, baseert Distrigas zich zowel op de rechtstreekse meetgegevens bij het merendeel van de grote klanten als op verbruiksramingen in de segmenten die slechts jaarlijks gemeten worden.

Sinds de liberalisering is Distrigas afhankelijk geworden van informatie van de verschillende netwerkbeheerders. Aangezien de definitieve toewijzingen van geleverde hoeveelheden op leveringspunten waar verschillende leveranciers en voortverkopers actief zijn soms verschillende maanden vertraging oplopen, ontstaat er een grotere onzekerheidsmarge dan in het verleden. Aangepaste maatregelen moeten ervoor zorgen dat dat risico tot een minimum wordt beperkt.

De volledige openstelling van de markt en de ervaring van de netwerkoperatoren opgedaan sinds de start van de liberalisering, zouden moeten bijdragen tot de terugkeer naar een genormaliseerde situatie.

Prijsaanpassingsbepalingen in de aardgasaankoopcontracten

In overeenstemming met de praktijk in de sector, hebben de aardgasaankoopcontracten van Distrigas bepalingen die voorzien in een periodieke herziening van de commerciële voorwaarden. Deze onderhandelingen kunnen langer duren dan het fiscale jaar. Bijgevolg kunnen prijsaanpassingen de kosten voor de aankoop van gas uit de voorgaande perioden beïnvloeden.

In dit scenario worden voor de eventuele negatieve gevolgen die deze onderhandelingen op het resultaat van het boekjaar zouden kunnen hebben, voorzieningen genomen, in overeenkomst met de dienaangaande door het boekhoudrecht vastgestelde regels en volgens ramingstechnieken waarmee deze mogelijk negatieve gevolgen zo nauwkeurig mogelijk berekend kunnen worden.

Als gevolg hiervan kunnen prijsaanpassingen die voortvloeien uit de formele en contractuele concretisering van deze onderhandelingen de gasprijs van latere periodes beïnvloeden.

Fiscale geschillen

Sinds eind 2007 betwist de fiscale administratie de belastingvrijstelling in België van bepaalde inkomsten die door Distrigas in Luxemburg ontvangen werden. Distrigas beroept zich op de toepassing van de bepalingen van de artikelen 7 en 23 §2, 1° van het Belgisch-Luxemburgs dubbelbelastingverdrag van 17/09/1970.

De verschillen in interpretatie hebben betrekking op bepaalde inkomsten die ontvangen werden tijdens drie aanslagjaren (A.J.) (2005, 2006 en 2007, balansen afgesloten op 31/12/2004, 31/12/2005 en 31/12/2006) en op een totaalbedrag van 9,90 miljoen EUR aan ingekohierde belastingsupplementen (namelijk 2,93 miljoen EUR voor A.J. 2005; 2,91 miljoen EUR voor A.J. 2006 en 4,06 miljoen EUR voor A.J. 2007).

Distrigas en haar Raad van bestuur zijn van mening dat de belastingvrijstelling in België volledig gerechtvaardigd is: ze betwisten de gegrondheid van het standpunt van de

administratie en hebben daarom het beroep ingesteld waarin de fiscale wetgeving voorziet (klachten en beroep indien de door Distrigas ingediende klachten door de belastingadministratie verworpen worden).

Geen van de supplementen werd geboekt als belastingkosten voor de aanslagjaren waarin ze ingekohierd werden.

Onderzoek en ontwikkeling (R&D)

Distrigas doet niet zelf aan fundamenteel onderzoek en ontwikkeling op technisch vlak. Niettemin kan Distrigas Gas Services, haar kenniscentrum voor aardgastechiek, een operationele process-ervaring van meer dan 25 jaar voorleggen en toepassen in diverse sectoren en processen.

Het stelt zijn know-how ter beschikking van de industriële klanten, onder meer via meetcampagnes, operationele bijstand of investeringsadvies met betrekking tot rationeel energiegebruik (REG).

Distrigas Gas Services volgt daarnaast zowel de evoluties op van waterstof (H₂) als energiedrager, alsook de aardgaskwaliteit (Wobbe-Index, nieuwe analysetechnieken) en isolatiematerialen. Daartoe zijn lopende contacten met instituten en universiteiten van groot belang. Zo neemt Distrigas deel aan het Vlaams Innovatie Stimulans Netwerk-Brandstofcellen van het VITO.

Transit activiteiten

In overeenstemming met de engagementen die waren ingediend bij de Europese Commissie door Gaz de France en Suez op 13 oktober 2006 in verband met de aangemelde fusie tussen deze ondernemingen, moest Distrigas haar commercialiseringsactiviteiten van transitcapaciteit, die werden uitgeoefend door Distrigas & C^o, overdragen aan Fluxys.

Op 1 juli 2008 hebben Distrigas en Transfin hun respectievelijke aandelen in Distrigas & C^o verkocht aan Fluxys en Huberator krachtens de Distrigas & Co verkoopovereenkomst. Ten tijde van deze overeenkomst was (en zo is het nog altijd op datum van dit Jaarverslag) de waarde van de transitactiviteiten uitgevoerd door Distrigas & C^o onderhevig aan een belangrijke mate van onzekerheid. Deze onzekerheid is voornamelijk een gevolg van:

- de beslissingen van de CREG van 15 mei 2008 en 6 juni 2008 met betrekking tot de voorlopige transittarieven. Deze beslissingen deden onder meer de vraag rijzen naar de toepasselijkheid van de onderhandelde transittarieven onder de overeenkomsten tussen Distrigas & C^o en shippers (gebruikers van het transitnetwerk);
- het beroep ingesteld tegen deze beslissingen door Fluxys, Distrigas, Distrigas & C^o en andere shippers. Er moet worden opgemerkt dat in een arrest van 10 november 2008 het Hof van Beroep van Brussel de beide beslissingen van de CREG heeft geschorst.

Als gevolg van deze onzekerheid hebben Fluxys en Distrigas een overeenkomst afgesloten, gebaseerd op een overeengekomen waarde van tenminste 350 miljoen euro voor de activiteiten inzake commercialisering van Distrigas & C^o's transitcapaciteiten, met evenwel de mogelijkheid van een opwaartse prijsherziening die zal worden toegepast indien wettelijke, reglementaire of juridische beslissingen de waarde van deze activiteit doen stijgen boven de 350 miljoen euro.

Toezeggingen vanwege Distrigas aan de Europese Commissie met betrekking tot haar verkoopcontracten op de Belgische markt

De Europese Commissie voerde sinds 2005 een onderzoek naar de aardgasleveringscontracten van Distrigas op de Belgische markt. In dit kader heeft Distrigas een reeks toezeggingen gedaan aan de Europese Commissie.

De Europese Commissie heeft in oktober 2007 een beslissing genomen die deze toezeggingen bindend maken voor Distrigas voor een periode van vier jaar (van 1 januari 2007 tot en met 31 december 2010). Door deze beslissing van de Europese Commissie kwam tevens een eind aan het door haar gevoerde onderzoek. De toezeggingen garanderen o.a. dat in elk kalenderjaar gemiddeld 70% van de door Distrigas geleverde aardgasvolumes aan industriële gebruikers en elektriciteitsproducenten in België voor concurrentie zal openstaan (cfr. <http://ec.europa.eu/comm/competition/antitrust/cases/decisions/37966/en.pdf>).

Distrigas heeft inmiddels aan de Europese Commissie gerapporteerd dat zij, zowel voor 2007, 2008 als voor 2009, de toezeggingen heeft nageleefd.

Bezoldiging van de commissaris

Les comptes arrêtés au 31 janvier 2010 enregistrent une charge de 46.500 EUR au titre d'honoraires pour la mission d'audit des états financiers statutaires au 31 janvier 2010, incluant également un suivi des travaux d'audit du système de contrôle interne effectués au 31 décembre 2009 (« SOX »).

Aucun honoraire spécial n'a été octroyé durant le mois de janvier 2010.

De rekeningen afgesloten op 31 januari 2010 voorzien een kost van 46.500 EUR voor de emolumenten met betrekking tot de audit van de financiële staten op 31 januari 2010, inclusief de opvolging van de auditwerkzaamheden van het intern controlesysteem sedert 31 december 2009 (« SOX »).

Vooruitzichten voor de rest van het jaar 2010

Conform haar strategie zal Distrigas de groeimogelijkheden op de Europese markt blijven benutten, in nauwe samenwerking met de marketing divisies van Eni voor de Franse en Duitse markten.

De vrijmaking van de markt en de verdere ontwikkelingen van de regelgeving, zowel nationaal als in Europa, beïnvloeden de toekomstige activiteiten. Prijsevoluties op de Europese energiemarkt kunnen voor Distrigas – net als voor alle andere energiehandels-ondernemingen – significante schommelingen van het resultaat met zich kunnen brengen, en daardoor ook een grotere onzekerheid omtrent de vooruitzichten scheppen.

Bovendien is de diepte en de duur van de huidige recessie een bijkomende onzekerheidsfactor.

Brussel, 23 maart 2010



Erwin Van Bruysel
Gedelegeerd bestuurder